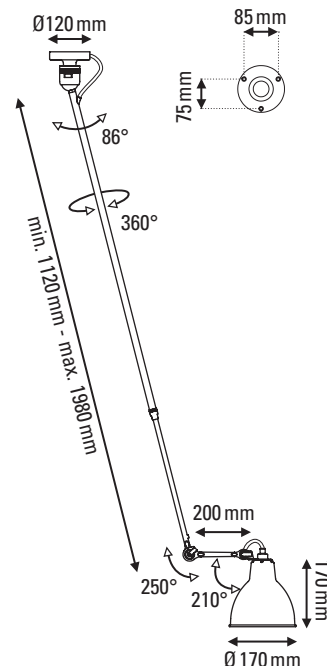




LAMPE GRAS N°302 L

de Bernard-Albin Gras



FICHE TECHNIQUE

TECHNICAL SHEET



PLAFONNIER L

CEILING LAMP L

Matériaux Material	Acier Steel
Poids Weight	3,9 kg
Embase Base	Ø 120 mm
Réflecteurs conseillés Recommended shades	L / GB Ø 175
Emballage Packaging	1600 x 330 x 150 mm
IP IP	20

Tension Voltage	220/240V
Classe Class	1
Watt Watt	15W
Type d'ampoule Bulb type	E27 LED
Lumens Lumens output	536,21 lm (valeur indicative) 536,21 lm (indicative data)
Driver Driver	NA
Câble Wire	Tissu Fabric
Interrupteur Switch	NA
Fiches Plug	NA

CORPS BODY



Black

BL

COULEURS DES RÉFLECTEURS SHADES COLORS



Black

BL



Red

RED



Yellow

YELLOW



Blue

BLUE



Brass

BRASS



Copper

COP



Black
Copper

BL-COP



White
Copper

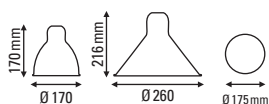
WH-COP



Copper
White

COP-WH

RÉFLECTEURS SHADES



Raw
Copper

COP-RAW



Raw Copper
White

COP-RAW-WH

LAMPE GRAS (L)

de Bernard-Albin Gras

FICHE TECHNIQUE TECHNICAL SHEET

DONNÉES PHOTOMÉTRIQUES PHOTOMETRIC DATA

Flux **536,21 lm**
(valeur indicative)
(indicative data)

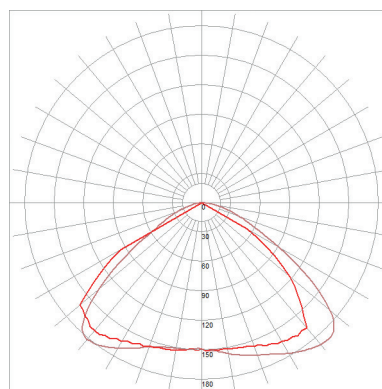
Tc **NA**

CRI **NA**

Ampoule testée **E27**
Tested lamp **Led filament**
7 W
806 lumens
2700 K



LARGE
ROUND SHADE



Flux **640,77 lm**
(valeur indicative)
(indicative data)

Tc **NA**

CRI **NA**

Ampoule testée **E27**
Tested lamp **Led filament**
7 W
806 lumens
2700 K



LARGE
CONIC SHADE

