

back to craft  
**NAP**  
simple.



Sofia

09.02.2022

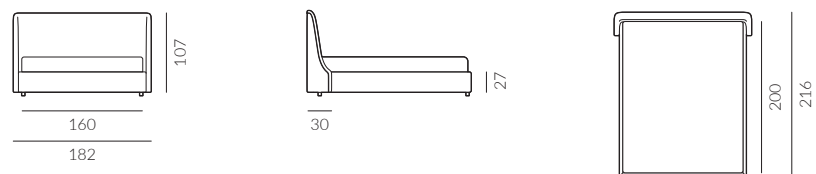


SOFIA





Sofia, szerokość materaca 160 cm, wysokość wezgłowia 107 cm, tkanina Designers Guild Varese F1190/40 roebuck, noga D3-45 dąb lakierowany



## SOFIA

Francuska klasyka. Minimalizm elementów dekoracyjnych nadaje modelowi Sofia subtelnej elegancji – łóżko posiada charakterystyczną opływową linię wezgłowia z profilowanymi bokami oraz krawędź ramy wykończoną podwójną stębnówką.





SOFIA



Sofia, szerokość materaca 90 cm, wysokość wezgłowia 96 cm, tkanina Kirkby Design Smooth III K5228/70 Blossom, noga D4-160 dąb lakierowany

## SOFIA

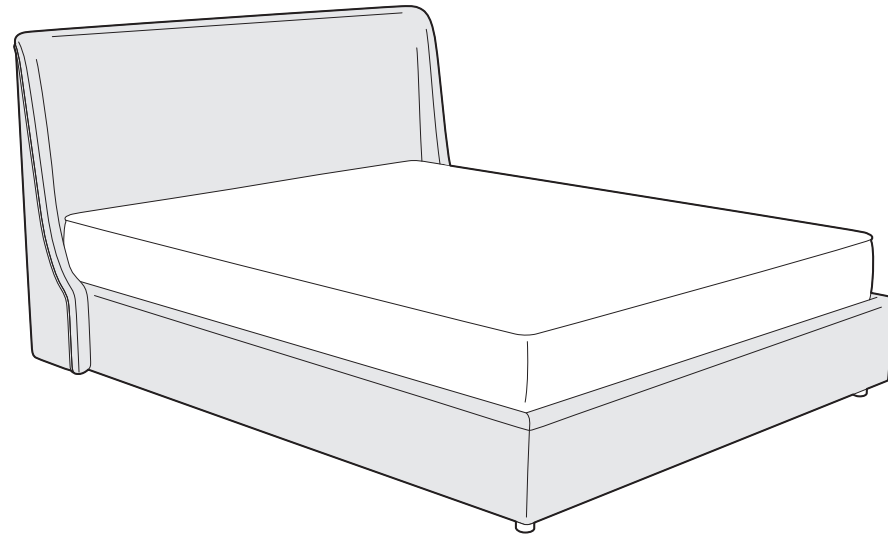
---

Trochę bajki w sypialni nie zaszkodzi nawet minimalistom. Łóżko z charakterystyczną opływową linią wezgłowia będzie niewątpliwą ozdobą wnętrza, a zwykły pokój zamieni w romantyczną sypialnię. Sofia w wersji jednoosobowej sprawdzi się zarówno jako łóżko dla dzieci, młodzieży albo singli.







W łóżku Sofia zastosowanie nieco wyższych nóg nadaje mu wizualnej lekkości i miękkości.







## SOFIA

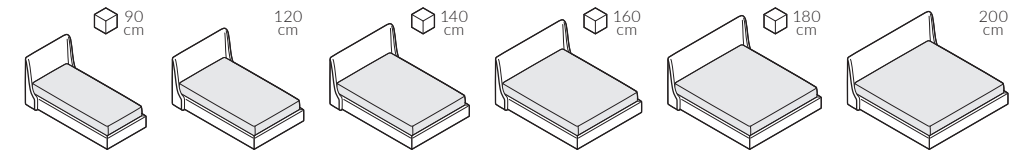
### Elementy konfiguracji

Wymiary całkowite (cm)	rama 16x4		rama 27x4	
	szer. x dł.		szer. x dł.	
do materaca				
90x200	112x216		112x216 	
120x200	142x216		142x216	
140x200	162x216		162x216 	
160x200	182x216		182x216 	
180x200	202x216		202x216 	
200x200	222x216		222x216	

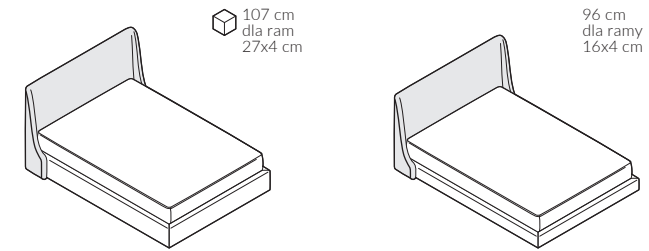
W przypadku wyboru modeli oznaczonych symbolem  istnieje możliwość zamówienia łóżka ze skrzynią na pościel.

 Poszycie ramy jest wymienne, mocowane na rzep. Poszycie wezgłowia jest mocowane na stałe. Łóżko z tapicerowanym tyłem wezgłowia.

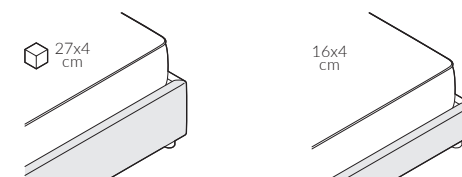
### Wybór szerokości materaca:



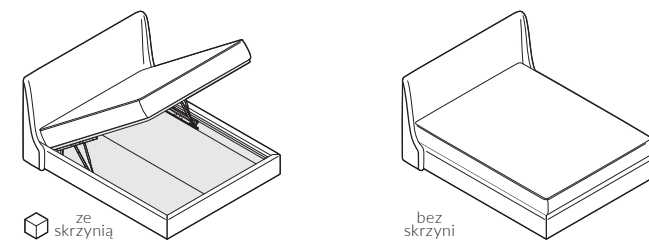
### Wysokość wezgłowia:



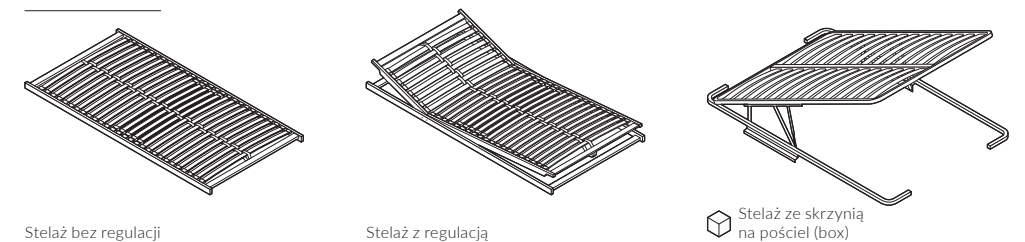
### Rozmiar ramy:



### Skrzynia na pościel (box):




### Wybór stelaża:



Stelaż bez regulacji

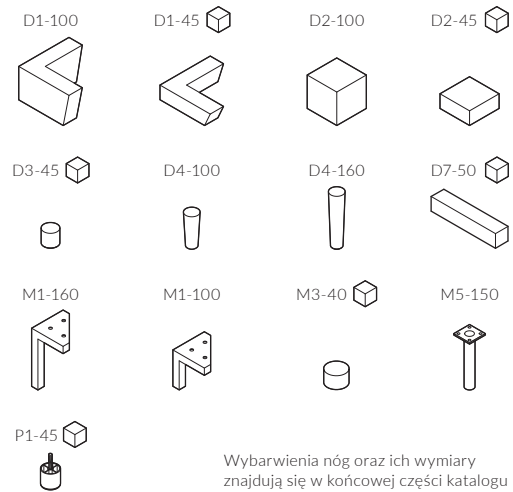
Stelaż z regulacją

 Stelaż ze skrzynią na pościel (box)



Stelaż bez regulacji oraz stelaż z regulacją posiadają możliwość zmiany wysokości położenia materaca w sześciu pozycjach w zakresie 12 cm.

Wybór nóg:



DREWNO

METAL

PLASTIK



Back to Craft to produkt stworzony  
z najlepszych materiałów  
- jakościowych, solidnych,  
bez daty ważności.

## KONTAKT

---

**Salony NAP:** Warszawa, ul. Mysia 3 / ul. Jagielska 73 / Domoteka ul. Malborska 41

Gdynia, ul. Legionów 112 / Łódź, Off Piotrkowska ul. Roosevelta 12A

**NAP Żoliborz** Showroom dla architektów Warszawa, ul. Kozińskiego 23

**NAP contract** [www.napcontract.com](http://www.napcontract.com)

**NAP Dystrybucja** [dystrybucja@nap.com.pl](mailto:dystrybucja@nap.com.pl)

## ONLINE

---

[nap.com.pl](http://nap.com.pl)

