

back to craft
NAP
simple.



Royal

17.07.2023


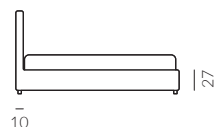
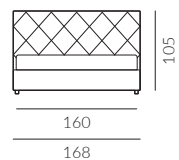


ROYAL





Royal, szerokość materaca 160 cm, wysokość wezglowia 105 cm, tkanina Designers Guild Varese II Dove F1190/60, noga D2-45 dąb lakierowany



ROYAL

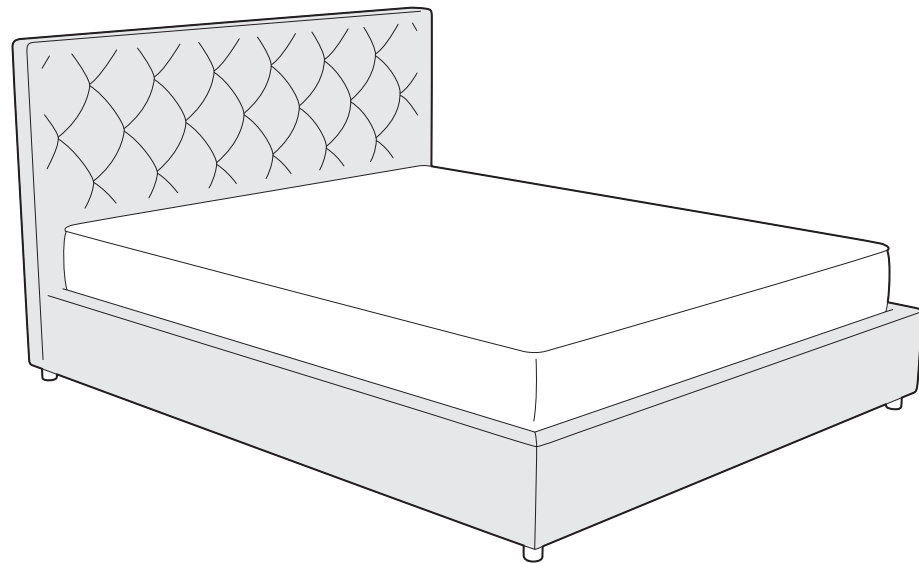
Efektowne pikowanie w kształcie karo nadaje modelowi Royal ozdobny charakter. Idealne do wnętrz w stylu glamour i romantycznych sypialni. Świetnie prezentuje się w towarzystwie tkanin welurowych.



Pikowanie w kształcie dużego karo, szew zwykły












Pikowanie w kształcie małego karo, szew ozdobny stębnowany




ROYAL

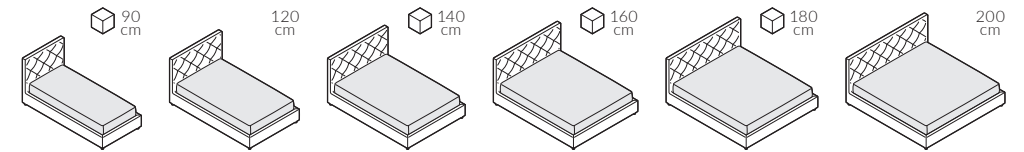
Elementy konfiguracji

Wymiary całkowite (cm)	rama 16x4	rama 27x4	rama 27x7
do materaca	szer. x dł.	szer. x dł.	szer. x dł.
90x200	98x216	98x216 	104x220 
120x200	128x216	128x216	134x220
140x200	148x216	148x216 	154x220 
160x200	168x216	168x216 	174x220 
180x200	188x216	188x216 	194x220 
200x200	208x216	208x216	214x220

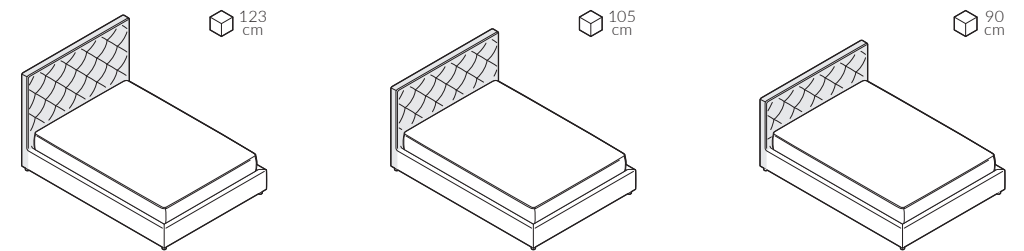
W przypadku wyboru modeli oznaczonych symbolem  istnieje możliwość zamówienia łóżka ze skrzynią na pościel.

 Poszycie ramy jest wymienne, mocowane na rzep. Poszycie wezgłowia jest mocowane na stałe.

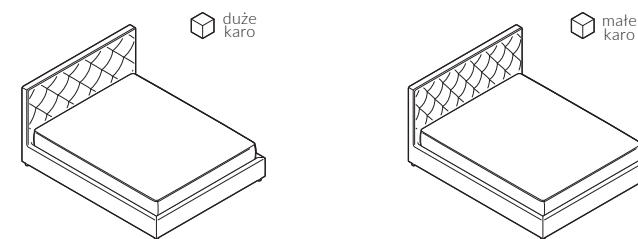
Wybór szerokości materaca:



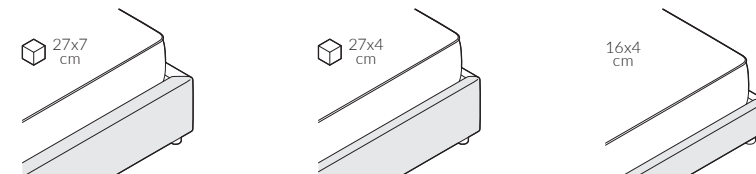
Wysokość wezgłowia:



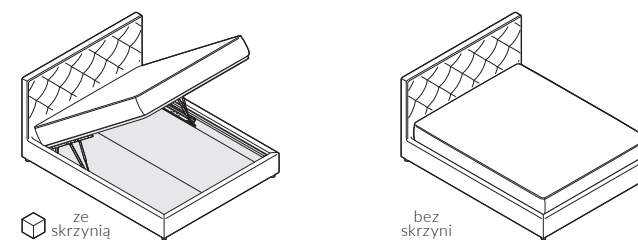
Kształt pikowania:



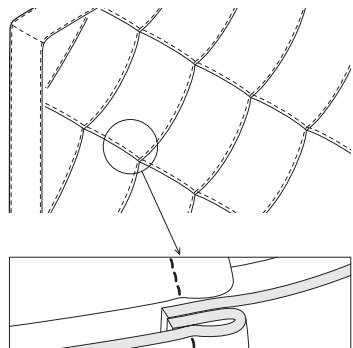
Rozmiar ramy:



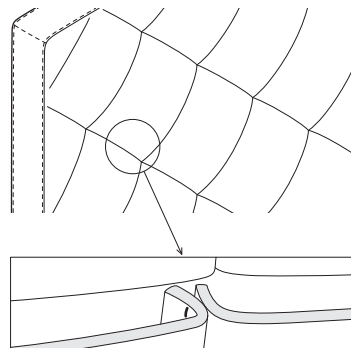
Skrzynia na pościel (box):



Rodzaj szycia:

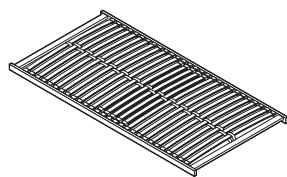


Szew pojedyncza stębnówka: widoczna, dekoracyjna linia szwu i krawędzi materiału.

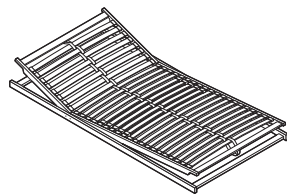


Szew zwykły: niewidoczna linia szwu i krawędzi materiału.

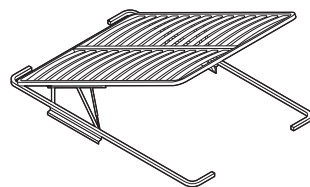
Wybór stelaża:



Stelaż bez regulacji



Stelaż z regulacją



Stelaż ze skrzynią na pościel (box)



Stelaż bez regulacji oraz stelaż z regulacją posiadają możliwość zmiany wysokości położenia materaca w sześciu pozycjach w zakresie 12 cm.

Wybór nóg:

D1-100



D1-45



D2-100



D2-45



DREWNO

D3-45



D4-100



D4-160



D7-50



M1-160



M1-100



M3-40



M5-150



METAL

P1-45



Wybarwienia nóg oraz ich wymiary znajdują się w końcowej części katalogu

PLASTIK



KONTAKT

Salony NAP: Warszawa, ul. Mysia 3 / ul. Jagielska 73 / Domoteka ul. Malborska 41

Gdynia, ul. Legionów 112 / Łódź, Off Piotrkowska ul. Roosevelta 12A

NAP Żoliborz Showroom dla architektów Warszawa, ul. Kozińskiego 23

NAP contract www.napcontract.com

NAP Dystrybucja dystrybucja@nap.com.pl

ONLINE

nap.com.pl

