

back to craft
NAP
simple.



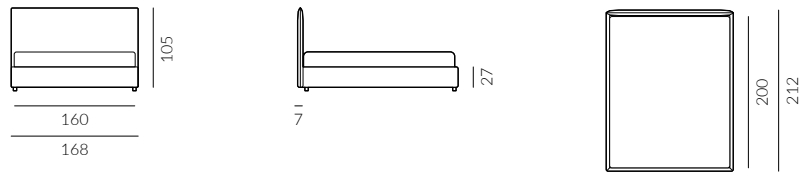
Master



MASTER



Master, szerokość materaca 160 cm, wysokość wezgłowia 105 cm, tkanina Caleido 2988, noga D3-45 dąb wybarwiony na orzech



MASTER

Minimalistyczny model łóżka idealny do nowoczesnych sypialni i wnętrz, w których można je odpowiednio wyeksponować. Krawędzie wezgłowia są wykończone charakterystycznym dekoracyjnym przeszyciem.





MASTER





Master, szerokość materaca 120 cm, wysokość wezgłowia 105 cm, tkanina Libeco Q341 Cadet Blue 824, noga M1-100 lakier proszkowy kolor czarny

MASTER

W przypadku modelu Master mniej znaczy więcej. Łóżko o prostej formie z gładkim wezgłowiem jest idealne do minimalistycznych wnętrz. Model Master można skompletować z wymiennym poszyciem – koszulką – dopasowane idealnie do rozmiarów z łatwością naciąga się na całe łóżko.

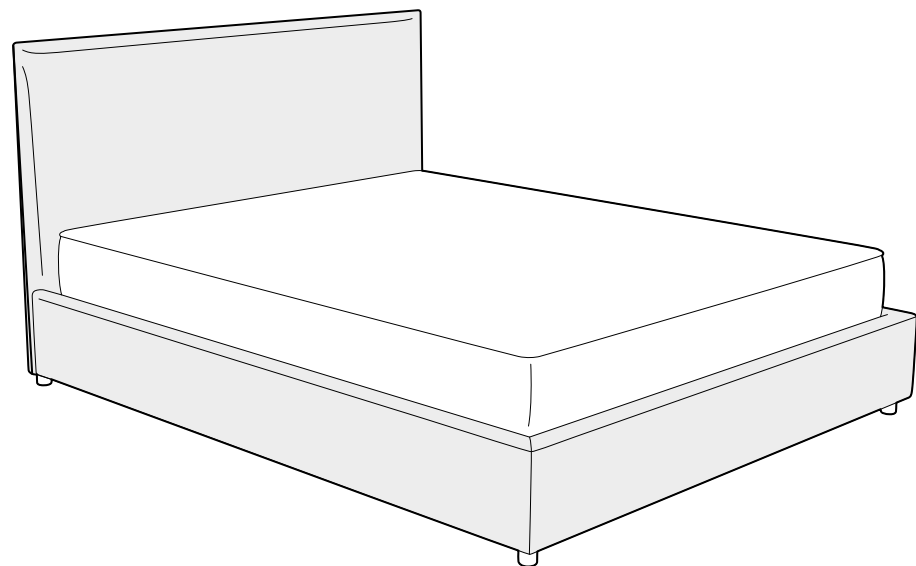


Kieszień na wezgłowiu 20 x 23 cm



Kieszień na ramie 31 x 38 cm (kieszień można zastosować do pozostałych łóżek z kolekcji System Beds)





MASTER

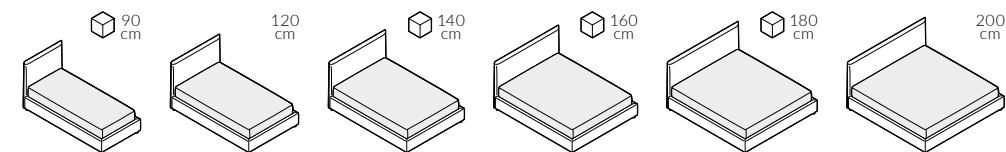
Elementy konfiguracji

| Wymiary całkowite (cm) | rama 16x4 | rama 27x4 | rama 27x7 |
|------------------------|-------------|-------------|-------------|
| do materaca | szer. x dł. | szer. x dł. | szer. x dł. |
| 90x200 | 98x212 | 98x212 | 104x216 |
| 120x200 | 128x212 | 128x212 | 134x216 |
| 140x200 | 148x212 | 148x212 | 154x216 |
| 160x200 | 168x212 | 168x212 | 174x216 |
| 180x200 | 188x212 | 188x212 | 194x216 |
| 200x200 | 208x212 | 208x212 | 214x216 |

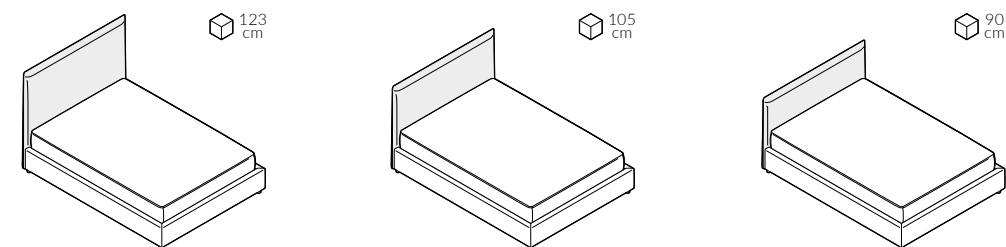
W przypadku wyboru modeli oznaczonych symbolem istnieje możliwość zamówienia łóżka ze skrzynią na pościel.

Poszycie ramy jest wymienne, mocowane na rzep. Poszycie wezgłowia jest mocowane na stałe.

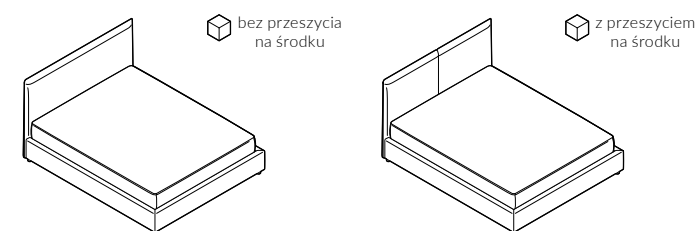
Wybór szerokości materaca:



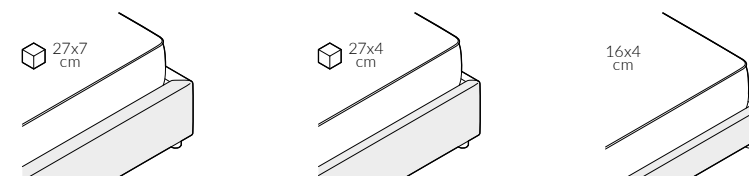
Wysokość wezgłowia:



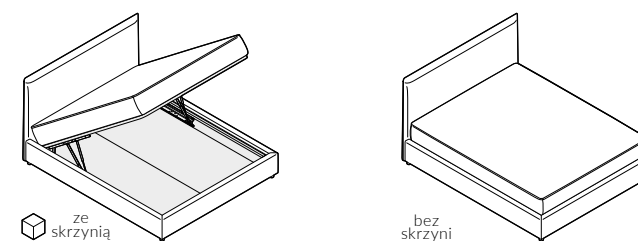
Wezgłowia:



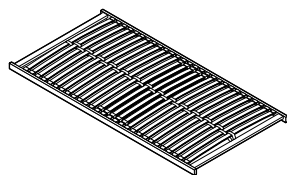
Rozmiar ramy:



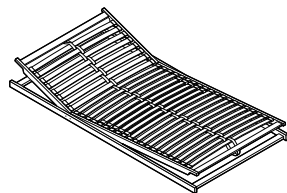
Skrzynia na pościel (box):



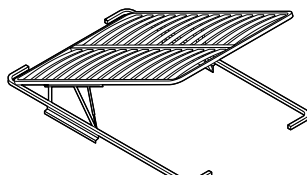
Wybór stelaża:



Stelaż bez regulacji



Stelaż z regulacją



Stelaż ze skrzynią na pościel (box)



Stelaż bez regulacji oraz stelaż z regulacją posiadają możliwość zmiany wysokości położenia materaca w sześciu pozycjach w zakresie 12 cm.

Wybór nóg:

D1-100



D1-45



D2-100



D2-45



D3-45



D4-100



D4-160



D7-50



M1-160



M1-100



M3-40



M5-150



P1-45



Wybarwienia nóg oraz ich wymiary znajdują się w końcowej części katalogu

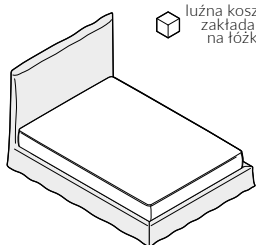
DREWNO

METAL

PLASTIK

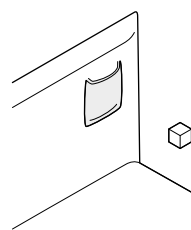
Aksesoria:

W modelu Master istnieje możliwość dobrania dodatkowych akcesoriów: poszycia w formie luźnej koszulki, kieszeni na wezgłowie lub kieszeni zawieszanej na ramie łóżka.



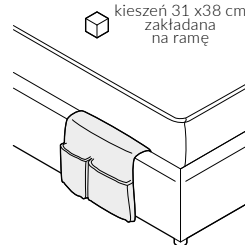
luźna koszulka zakładana na łóżko

Dodatkowe poszycie w formie luźnej koszulki. Można je zamówić osobno, jako dodatkowy wariant. Koszulka najlepiej prezentuje się w luźnych tkaninach typu len lub bawełna.




kieszeń 20 x 23 cm przyszyta do wezgłowia

Kieszeń na wezgłowie jest doszywana do tkaniny.



kieszeń 31 x 38 cm zakładana na ramę

Istnieje możliwość zmiany położenia kieszeni dzięki zamontowanym ciężarkom. Kieszeń na ramie można zastosować także do pozostałych łóżek z kolekcji System Beds.



Back to Craft to doświadczenie naszych projektantów i powrót do źródeł sztuki rzemiosła.

KONTAKT

Salony NAP: Warszawa, ul. Mysia 3 / ul. Jagielska 73 / Domoteka ul. Malborska 41

Gdańsk, ul. Mariana Hemara 11 / Łódź, Off Piotrkowska ul. Roosevelta 12A

NAP Żoliborz Showroom dla architektów Warszawa, ul. Kozińskiego 23

NAP contract www.napcontract.com

NAP Dystrybucja dystrybucja@nap.com.pl

ONLINE

nap.com.pl

