

back to craft
NAP
simple.

Frame

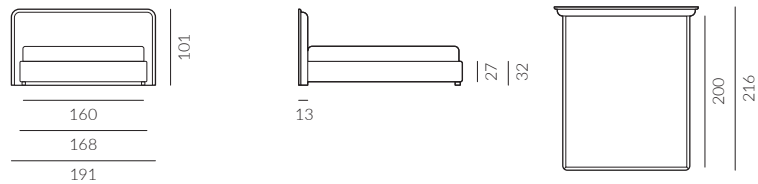




FRAME



Frame, szerokość materaca 160 cm, rama systemowa 27 x 4 cm, wezglowie: rama orzechowa, tkanina Libeco Q560 Oatmeal 0003, rama tapicerowana: L010 Sahara 0023 natural, noga D8-45 orzech



FRAME

Współczesna odłona stylu art déco. Łóżko zaprojektowane z miłości do przedwojennej architektury. Drewniana rama przywołuje design lat 30, z kolei lakierowana idealnie wpasuje się w kolorowe, odważne wnętrza. Frame posiada szeroki wachlarz wykończeń – zarówno w wyborze ram, jak i tkanin.

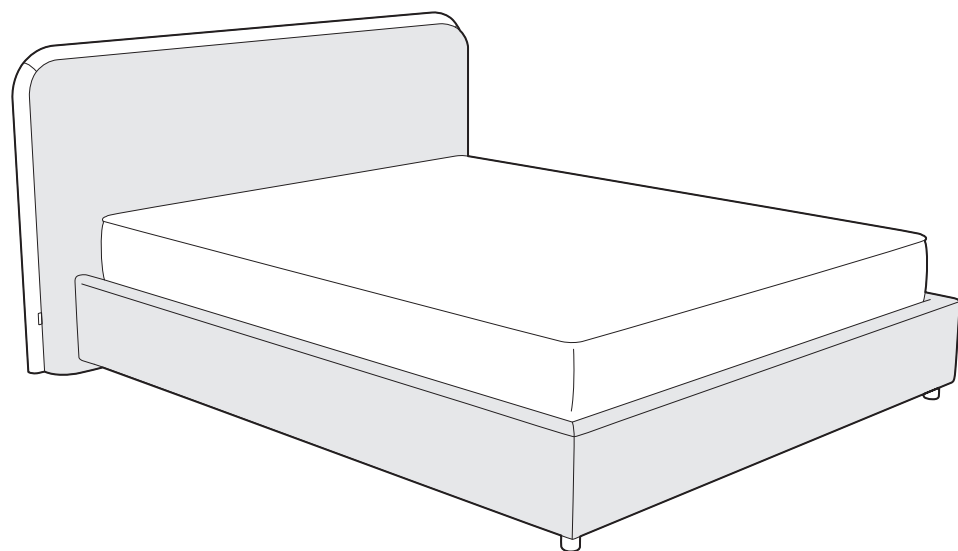


Frame, rama lakierowana na polysk, tkanina Kwadrat Raf Simons Ria 451; rama tapicerowana Q341 souris 8252



Frame, rama dębowa olejowana, tkanina na wezglowiu i ramie Q341 fir green 8241











FRAME

Elementy konfiguracji

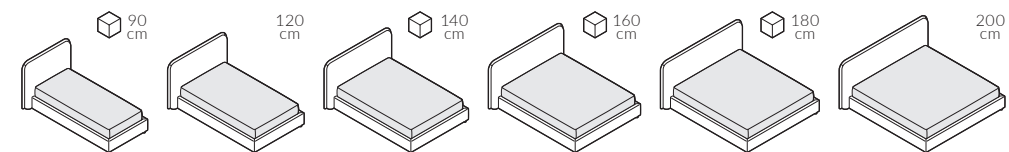
Wymiary całkowite (cm)

do materaca	szer. x dł.
90x200	121x216 
120x200	151x216
140x200	171x216 
160x200	191x216 
180x200	211x216 
200x200	231x216

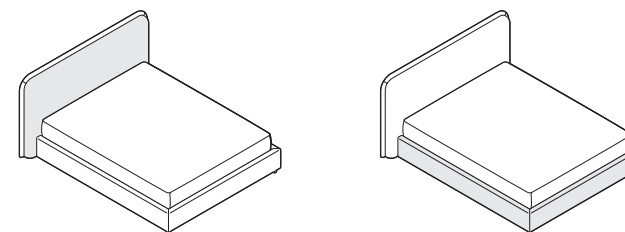
W przypadku wyboru modeli oznaczonych symbolem  istnieje możliwość zamówienia łóżka ze skrzynią na pościel.

 Poszycie ramy jest wymienne, mocowane na rzep. Poszycie wezgłowia jest mocowane na stałe.

Wybór szerokości materaca:

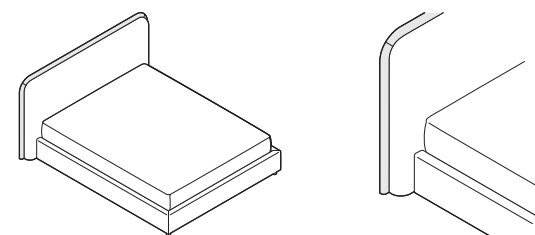


Wybór tkaniny:



W modelu Frame można zamówić dwie różne tkaniny – inną na wezgłowiu, inną na ramie łóżka.

Wybór ramy wezgłowia:



W modelu Frame można zamówić ramę w różnych wykończeniach.

dąb naturalny olejowany orzech amerykański olejowany



dąb bejcowany na czarno



MDF RAL 5022 Nachtblau połysk



MDF RAL 5022 Nachtblau mat



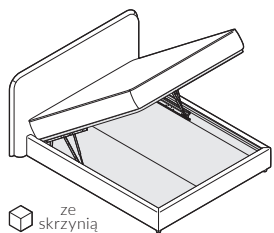
MDF RAL 3007 Schwartzrot połysk



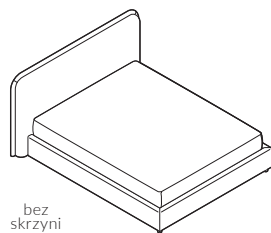
MDF RAL 3007 Schwartzrot mat



Skrzynia na pościel (box):

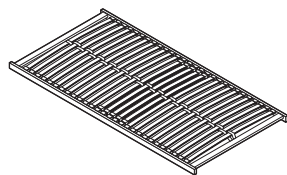


ze skrzynią

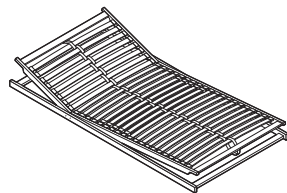


bez skrzyni

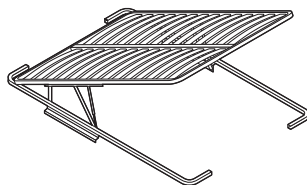
Wybór stelaża:



stelaż bez regulacji



stelaż z regulacją



stelaż ze skrzynią na pościel (box)



Stelaż bez regulacji oraz stelaż z regulacją posiadają możliwość zmiany wysokości położenia materaca w czterech pozycjach.

Wybór nóg:



Wybarwienia nóg oraz ich wymiary znajdują się w końcowej części katalogu.

DREWNO

METAL

PLASTIK



KONTAKT

Salony NAP: Warszawa, ul. Mysia 3 / ul. Jagielska 73 / Domoteka ul. Malborska 41

Gdynia, ul. Legionów 112 / Łódź, Off Piotrkowska ul. Roosevelta 12A

NAP Żoliborz Showroom dla architektów Warszawa, ul. Kozińskiego 23

NAP contract www.napcontract.com

NAP Dystrybucja dystrybucja@nap.com.pl

ONLINE

nap.com.pl

