

back to craft
NAP
simple.



Blow

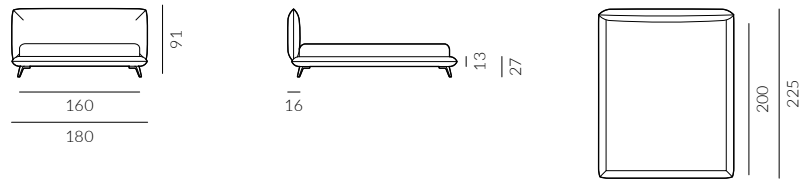


BLOW





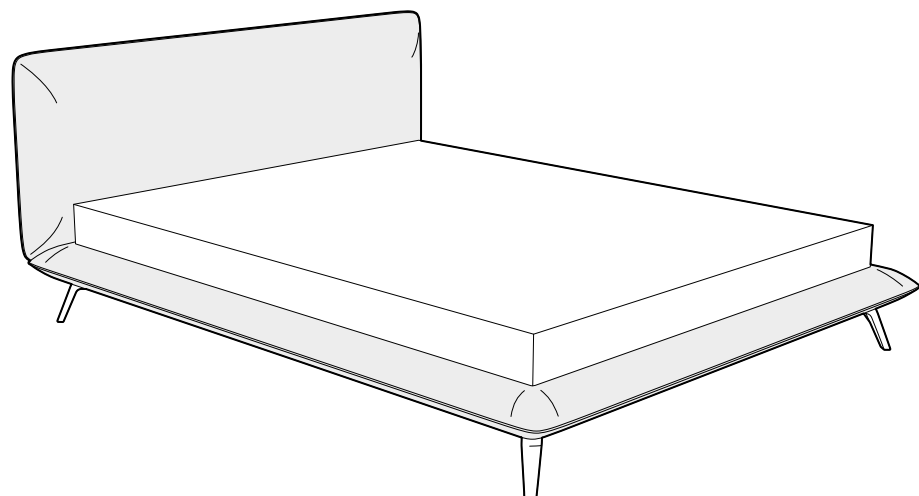
Blow, szerokość materaca 160 cm, wysokość wezglowia 91 cm, tkanina Kirkby Design Smooth III K5228/62 Combat, kedra Sorensen Dunes Cognac, noga M8-145 lakierowana proszkowo w kolorze brązowym



BLOW

Minimalistyczne łóżko w miejskim stylu. Krawędzie ramy są wykończone ozdobną kedrą. Model Blow posiada wymienne poszycie mocowane na rzep oraz tapicerowane z tyłu wezglowie, dzięki czemu może stać w otwartych przestrzeniach.






BLOW

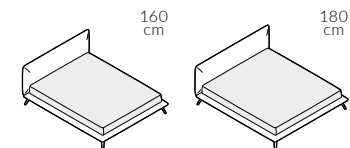
Elementy konfiguracji

Wymiary całkowite (cm)

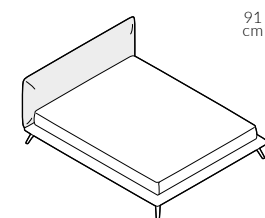
do materaca	szer. x dł.
160x200	180x225
180x200	200x225

 Poszycie wezłowania i ramy jest wymienne, mocowane na rzep. Łóżko z tapicerowanym tyłem wezłowania.

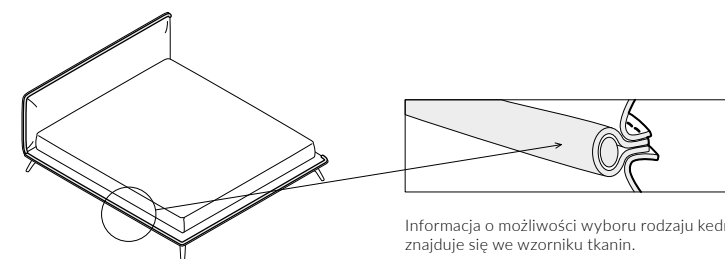
Wybór szerokości materaca:



Wysokość wezłowania:

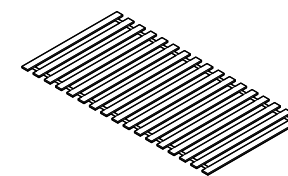


Kedra:



Informacja o możliwości wyboru rodzaju kedry znajduje się we wzorniku tkanin.

Stelaż:



stelaż zintegrowany z ramą

Wybór nóg:



Wybarwienia nóg oraz ich wymiary znajdują się w końcowej części katalogu.

METAL

KONTAKT

Salony NAP: Warszawa, ul. Mysia 3 / ul. Jagielska 73 / Domoteka ul. Malborska 41

Gdańsk, ul. Mariana Hemara 11 / Łódź, Off Piotrkowska ul. Roosevelta 12A

NAP Żoliborz Showroom dla architektów Warszawa, ul. Kozińskiego 23

NAP contract www.napcontract.com

NAP Dystrybucja dystrybucja@nap.com.pl

ONLINE

nap.com.pl

