

back to craft
NAP
simple.

Block

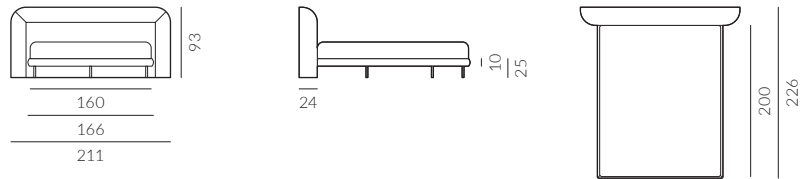




BLOCK



Block, szerokość materaca 160 cm, rama 10 x 5 cm z tapicerowanym cokółem, tkanina Kwadrat, Raf Simons, Harald 3/0382



BLOCK

Łóżko Block powstało z inspiracji współczesnym designem, w którym dominują miękkie, zaokrąglone, obłe formy. Jego bryła nawiązuje do architektury brutalistycznej – jest próbą przeniesienia charakterystycznych kształtów na estetykę mebla.



Block, szerokość materaca 160 cm, rama 10 x 5 cm, tkanina Libeco Q341 Fir Green 8241, noga D10-160 dąb naturalny olejowany



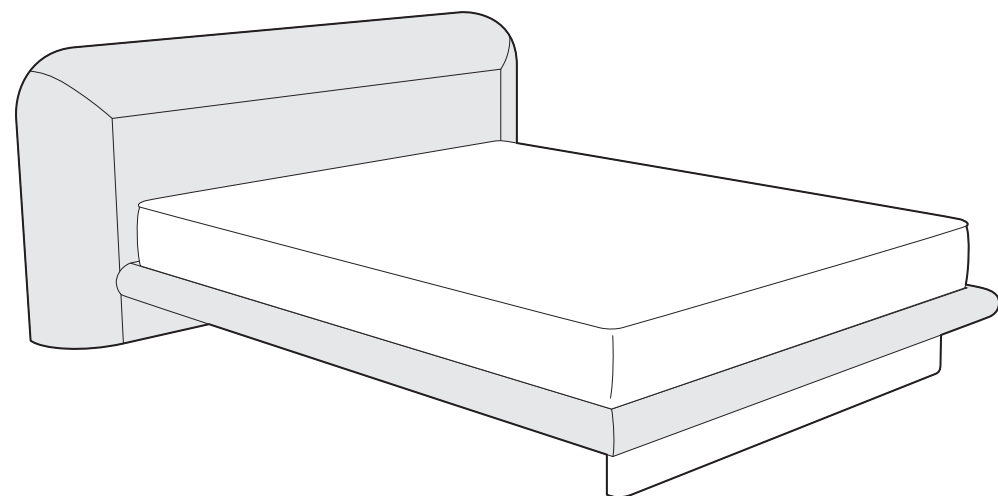
Block, szerokość materaca 160 cm, rama 10 x 5 cm, tkanina Dhogar kol. 16, noga M5-150 chromowana



Block, szerokość materaca 160 cm, rama 10 x 5 cm z tapicerowanym cokółem, tkanina Kwadrat, Raf Simons, Harald 3/0382






Cienka rama z drewnianym cokółem i wysokie nóżki dodają mu lekkości, podobnie jak tapicerowany cokół, który jest cofnięty względem ramy materaca.





BLOCK

Elementy konfiguracji

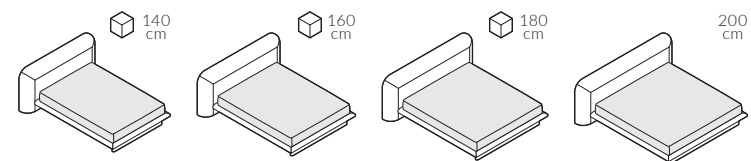
Wymiary całkowite (cm)

do materaca	szer. x dł.
140x200	191x226 
160x200	211x226 
180x200	231x226 
200x200	251x226

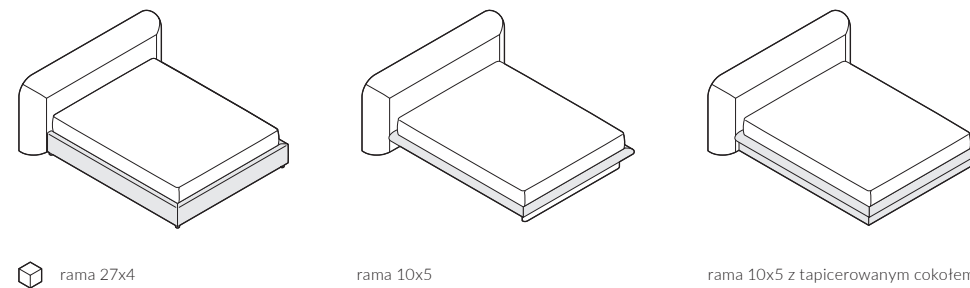
W przypadku wyboru modeli oznaczonych symbolem  istnieje możliwość zamówienia łóżka ze skrzynią na pościel.

 Poszycie ramy jest wymienne, mocowane na rzep. Poszycie wezgłowia jest mocowane na stałe.

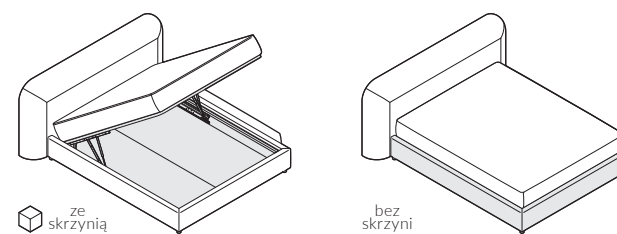
Wybór szerokości materaca:



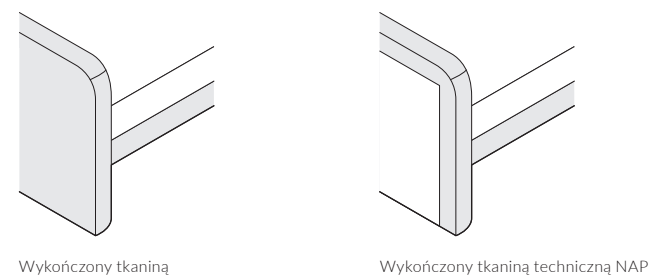
Rama:




Skrzynia na pościel (box):



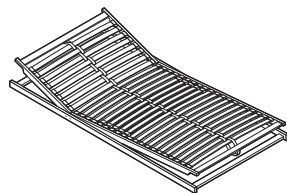
Tapicerowanie tyłu wezgłowia:



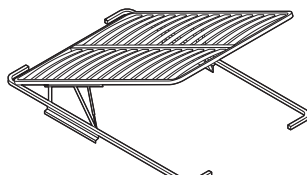
Wybór stelaża dla ramy 27x4:



Stelaż bez regulacji



Stelaż z regulacją

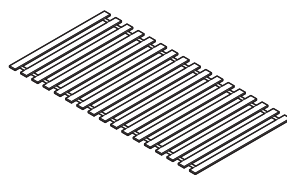


Stelaż ze skrzynią na pościel (box)



Stelaż bez regulacji oraz stelaż z regulacją posiadają możliwość zmiany wysokości położenia materaca w sześciu pozycjach w zakresie 12 cm.

Stelaż dla ram 10x5 cm oraz 10x5 cm z tapicerowanym cokołem:



stelaż zintegrowany z ramą

Wybór nóg dla ramy 27x4:

D1-45

D2-45

D3-45

D8-45



DREWNO

M3-40



METAL

P1-45

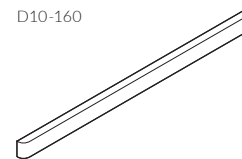


Wybarwienia nóg oraz ich wymiary znajdują się w końcowej części katalogu

PLASTIK

Wybór nóg dla ramy 10x5:

D10-160



M5-150



Wybarwienia nóg oraz ich wymiary znajdują się w końcowej części katalogu.

DREWNO


dąb naturalny olejowany



orzech amerykański olejowany



METAL



Wezłowie łóżka zostało zaprojektowane tak, aby umożliwić wygodne czytanie, z głową opartą o długą, mocno zaokrągloną krawędź. Miękkosć kształtu łóżka została dodatkowo wzmocniona przez zastosowanie miękkiej pianki.

KONTAKT

Salony NAP: Warszawa, ul. Mysia 3 / ul. Jagielska 73 / Domoteka ul. Malborska 41

Gdańsk, ul. Mariana Hemara 11 / Łódź, Off Piotrkowska ul. Roosevelta 12A

NAP Żoliborz Showroom dla architektów Warszawa, ul. Kozińskiego 23

NAP contract www.napcontract.com

NAP Dystrybucja dystrybucja@nap.com.pl

ONLINE

nap.com.pl

